Montréal International

Montréal International

L’agence de promotion économique du Grand Montréal

« On vous simplifie la ville! »

01

À propos de l’organisation

MTL INTL Montréal International

Un partenariat public-privé

- **82 municipalités** de la Communauté métropolitaine de Montréal
- Conseil d'administration
  - 3 paliers de gouvernement
  - Membres du secteur privé
- Financement

Canada Québec

Montréal Communauté métropolitaine de Montréal

- + 185 partenaires du secteur privé

Vieux-Port, Grande-Roue et centre-ville de Montréal © Loïc Romer

Trois leviers de création de richesse

Investissements étrangers

- Attraction
- Rétention
- Expansion

Organisations internationales

- Attraction
- Rétention
- Expansion
- Création

Talents internationaux

- Attraction
- Accueil
- Rétention

Des résultats concrets depuis 1996

Des projets de

18 G$

d'investissements étrangers

et la création

ou le maintien de plus de

71 000 emplois

L'établissement

de la moitié des

66

organisations internationales

dans la métropole

L'accueil de près de

11 000

travailleurs stratégiques internationaux

02

Investissements directs étrangers

Peinture murale représentant Leonard Cohen © Henry MacDonald

MTL INTL Montréal International

Les filiales de sociétés étrangères : un effet multiplicateur sur l'économie

Dans le Grand Montréal

+ 2 200
filiales réparties
dans 2 600
établissements

- **1 %** des établissements
- **10 %** de l'emploi
- **20 %** du PIB

Vue aérienne du centre-ville de Montréal

Des résultats records pour Montréal International en 2018

63 projets d'implantation ou d'expansion

2,474 G$
d'investissements étrangers accompagnés

5 939 emplois
créés **+ 535** maintenus

10 868 emplois
soutenus

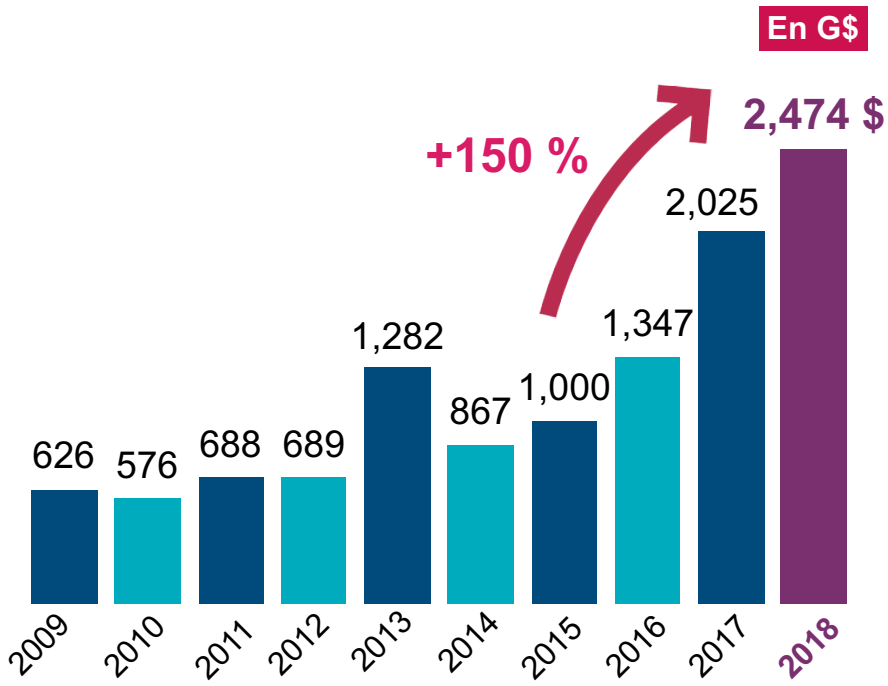

Répartition sectorielle
Une concentration en haute technologie

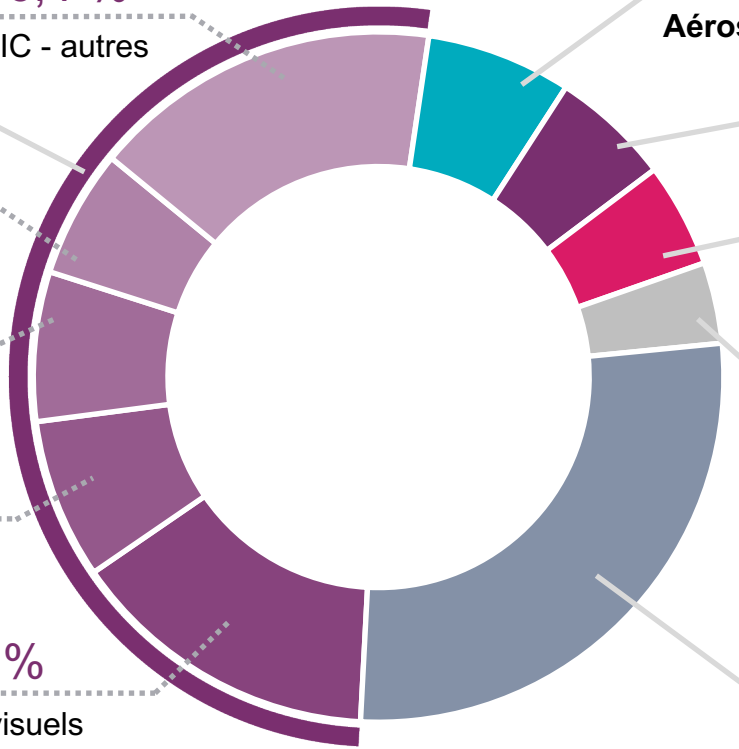

Répartition géographique
Les États-Unis au premier rang

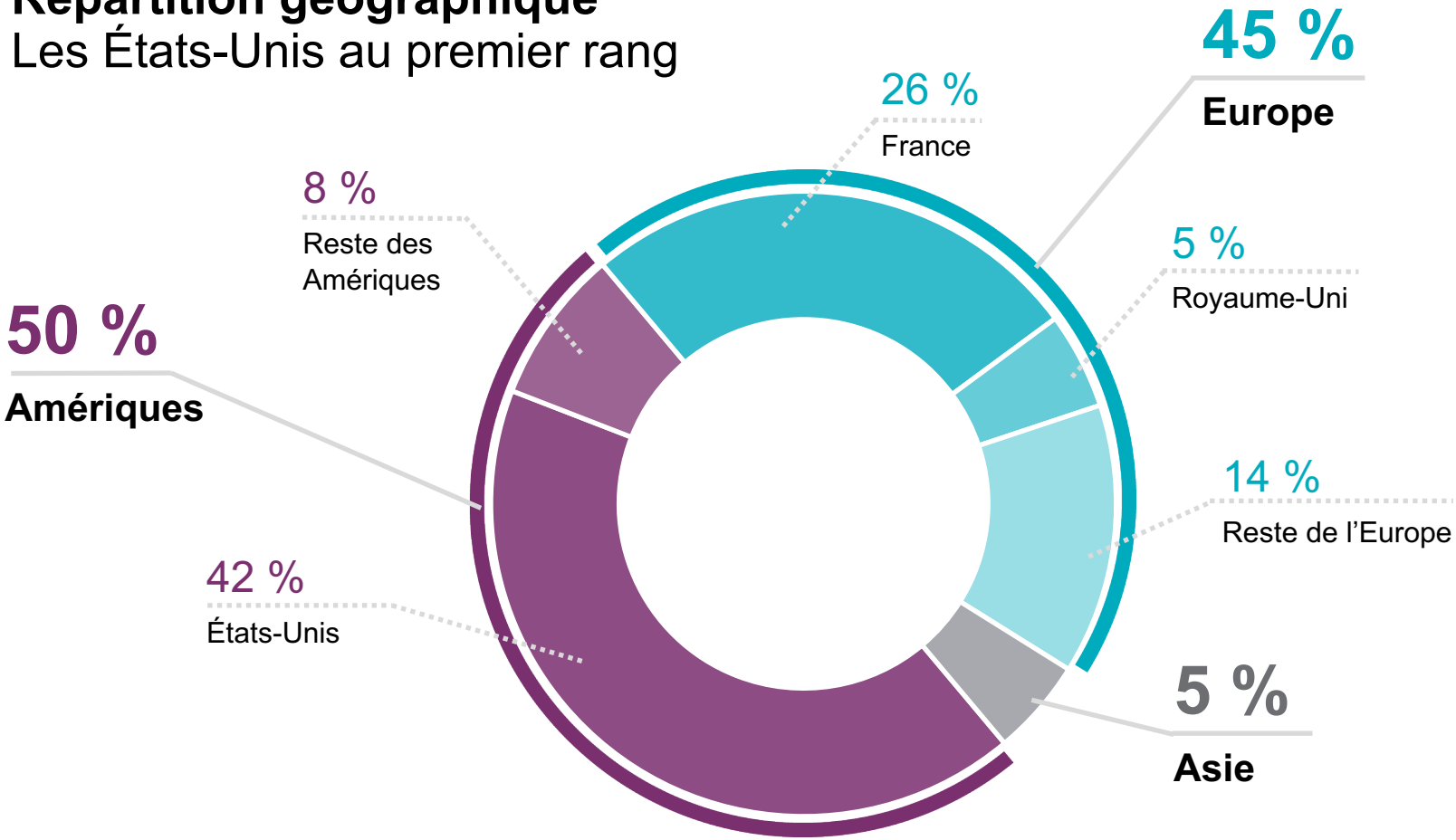

Exemples de projets réalisés en 2018

Accreon	ALTAGRAM	BEHAVOX The people analytics company	Valo	DAVIDSON
eidos montréal	havas	JUMIA	L'ORÉAL	megazebra
METHOD STUDIOS	QUANTUMBLACK A MCKINSEY COMPANY	SCANLINE VFX	upgrade	varian

Stade olympique © Montréal International

Des retombées significatives pour le Grand Montréal

17 %

de la croissance économique du Québec en 2018

216 M$
en retombées fiscales pour le Québec

153 M$
en retombées fiscales pour le Canada

92 M$
en retombées foncières pour la Communauté métropolitaine de Montréal

03

Talents et étudiants internationaux

Plateau Mont-Royal © Tourisme Montréal - Madore - Daphné CARON

MTL INTL Montréal International

Crew Collective & Café © Susan Moss

Une main-d'œuvre stratégique pour le Grand Montréal

Profil du talent montréalais :

200 000 étudiants universitaires issus de 11 établissements d'enseignement supérieur

277 000 travailleurs dans des domaines liés aux sciences, à la technologie, à l'ingénierie et aux mathématiques

136 000 travailleurs dans des secteurs de création

341 000 personnes occupant des postes de direction ou de spécialiste

Des résultats records pour Montréal International en 2018

Un nombre d’embauches sans précédent

640
travailleurs qualifiés et expérimentés embauchés

+ 351 % par rapport à 2015

Salaire annuel moyen de
75 000 $

14
missions de recrutement
Brésil, États-Unis, France, Grande-Bretagne, Mexique, Tunisie, Suède, etc.

184
entreprises participantes

Répartition des embauches 2018

Une prédominance des secteurs technologiques

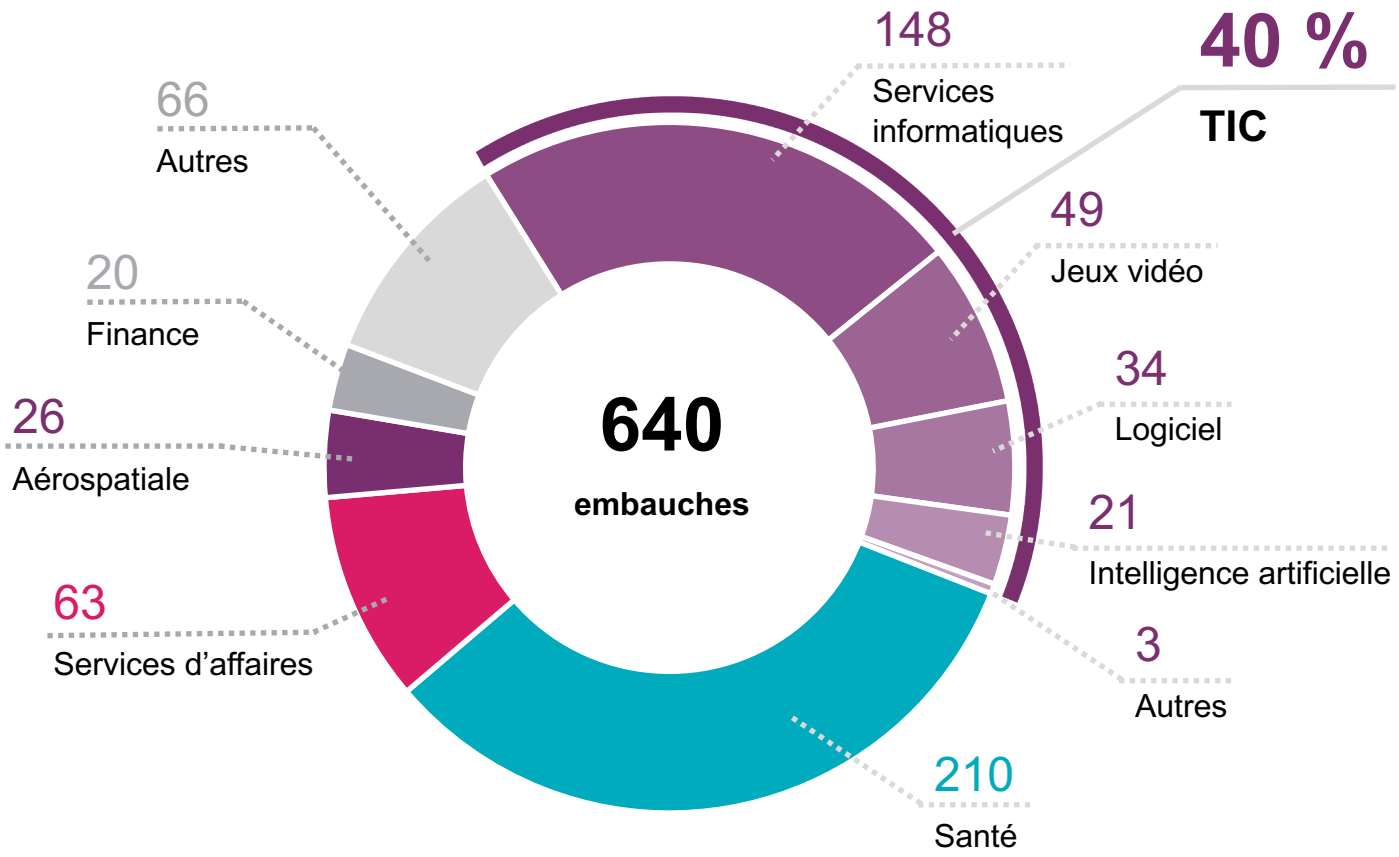

Plateau Mont-Royal © Montréal International

Mobilité internationale

812 **travailleurs stratégiques appuyés**

Pour la résidence temporaire

438 travailleurs accompagnés

Pour la résidence permanente

374 travailleurs informés

Étudiants internationaux
Mandat de rétention

+160 **activités** sur les thèmes Vivre, Travailler et Immigrer

+10 400 **étudiants internationaux** rencontrés

Mile-end © Montréal International

Je choisis Montréal

Québec

Étudiants internationaux
Mandat d’attraction

5 **activités de recrutement** d’étudiants internationaux

14 **établissements d’enseignement / centres de recherche participants**

Marché Atwater © Montréal International

04

Organisations internationales

Palais des congrès de Montréal © Tourisme Montréal, Stéphan Poulin

MTL INTL Montréal International

Les organisations internationales : un rayonnement mondial

3e ville d'accueil en Amérique du Nord au chapitre du nombre d'organisations, derrière New York et Washington

66 organisations internationales, dont 4 sièges de l'ONU

Près de **1 700 emplois**

350 M$ de retombées économiques chaque année

Montréal est la **capitale mondiale de l'aviation civile**

Vue aérienne du centre-ville de Montréal

Des résultats porteurs pour Montréal International en 2018

1 **projet d'implantation**

- Rights and Resources Initiative

3 **projets de rétention/expansion**

- Agence mondiale antidopage
- Secrétariat international de l'eau
- Secrétariat de la convention sur la diversité biologique

38 **organisations internationales** appuyées dans la métropole

Square Victoria © Tourisme Québec / Yves Marcoux

Organisations internationales
Deux nouvelles créations

05

Marketing économique

Place du Canada © Montréal International

MTL INTL Montréal International

Marketing économique
Une réputation qui dépasse les frontières en 2018

Des retombées médias dans les plus grands quotidiens

- **+79 %** : gain de réputation vs 2017 (6 M$)

Une présence numérique en forte augmentation

- **+77 %** : abonnés médias sociaux vs 2017 (45 000)
- **+192 %** : heures visionnées sur nos vidéos vs 2017 (3 000)
- **+13 %** : visites du site web vs 2017 (300 000)

Des profils sectoriels et études ciblées

- Intelligence artificielle
- Technologies médicales
- Transformation alimentaire
- Transport électrique et intelligent
- Etc.

Un nouveau portail web : www.montrealinternational.com

06

Nos services

Centre-ville de Montréal © Montréal International

MTL INTL Montréal International

Des services gratuits, personnalisés et confidentiels

Soutien stratégique et accompagnement à long terme

Données économiques et services de communication

Accès à un réseau de partenaires

Aide avec les programmes incitatifs

Conseils en immigration des travailleurs internationaux

Recrutement de travailleurs et d'étudiants internationaux

Des partenaires qui soutiennent

l'attractivité et la prospérité du Grand Montréal…
au bénéfice de tous!

Financement public en 2018 : 13,3 M$

Financement privé en 2018 : 3,5 M$

Canada
Québec
Communauté métropolitaine de Montréal
Montréal

Aéroports de Montréal
Banque Nationale
BMO
Caisse de dépôt et placement du Québec
Claridge
Desjardins
eidos montréal
Fasken Martineau
Hydro Québec
Power Corporation du Canada
RBC
Ubisoft
WB Games Montréal

Devenir partenaire de Montréal International, c’est…

- **S’engager** activement pour le développement économique du Grand Montréal
- **Positionner votre organisation** au cœur de **notre réseau de dirigeants** de filiales d’entreprises multinationales, de nos partenaires, de nos activités et **développer vos affaires**
- Disposer de **médias ciblés** pour **positionner votre marque** auprès d’un auditoire B2B unique
- Accéder à l’**expertise** et aux **études**, analyses et mémoires exclusifs de Montréal International ainsi qu’aux **données comparatives clés** du Grand Montréal.

Centre-ville de Montréal © Montréal International

Contactez-nous

Montréal International

Montréal International
380, rue Saint-Antoine Ouest
Suite 8000
Montréal, Québec H2Y 3X7

t 514-987-8191
www.montrealinternational.com

Ce document est la propriété de Montréal International. Vous êtes autorisé à reproduire, en tout ou en partie, ce document sous réserve de ne pas modifier son contenu et d'identifier clairement Montréal International en tant que source du matériel. Vous ne pouvez en aucun cas utiliser le matériel de manière à créer une impression fausse ou trompeuse quant à la source du matériel, notamment, mais sans limitation, par l'apposition de marque ou de mention autre que celles de Montréal International.